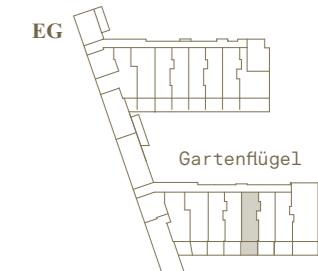


APARTMENT N°44 WFL. 25,08 m² Gartenflügel*EG



(Beispielbild)

FLÄCHENBERECHNUNG:

WOHNEN / SCHLAFEN / BAR / KOCHEN	18,69 m ²
BAD	3,17 m ²
TERRASSE (ZUR HÄLFTE ANG.)	6,43 m ² / 2 = 3,22 m ²
SPINT (NICHT ANG.)	0,30 m ²
Wohnfläche =	25,08 m²
Nutzfläche =	28,29 m²

HKV = Heizkreisverteiler/
Elektroverteiler

Garderobe **DROPIT**
Normann Copenhagen



SCHRANK
hochglanz Weiß,
grifflos

Spiegel **HEXAGON**,
Normann Copenhagen



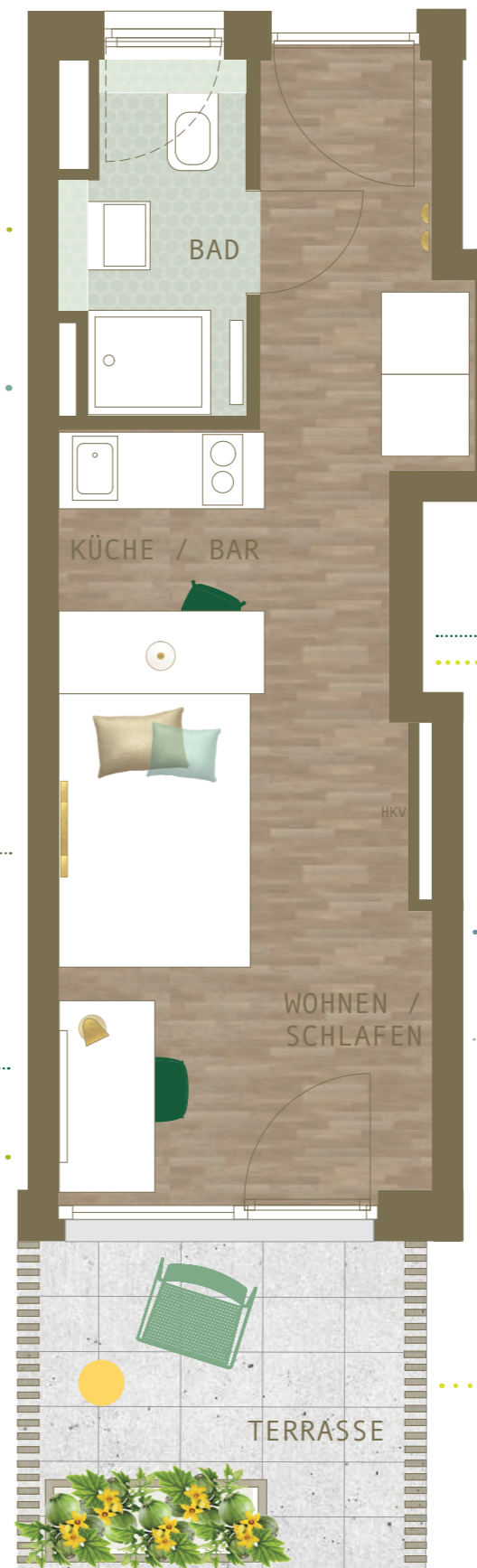
Stuhl **FORM**,
Normann Copenhagen



Schreibtisch **EIERMANN 2**,
Richard Lampert



Patio mit
Hochbeet
(Beispielbild)



KÜCHE mit Bar modul

Hochglanz Weiß,

WEKO



Barstuhl **FORM**,
Normann Copenhagen

Leuchte **PEARLS**
Formagenda



Bett **Stockholm**,
mit Bettkasten,
Richard Lampert



Leuchte **PEPPONE**
Formagenda

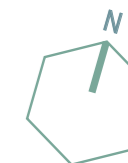
Sidetable **COCOTTE**,
Fermob



TERRASSE

Maßstab Grundriss 1:50

1m



ANGABENVORBEHALT:
Dargestellte Pläne sind Stand Dezember 2020. Änderungen vorbehalten. In den Grundrissen dargestellte
Möblierungen sind lediglich Einrichtungsvorschläge. Endgültige Regelungen bleiben dem notariellen
Kaufvertrag vorbehalten. Bei den aufgeführten Quadratmeterangaben handelt es sich um ca.-Maße. Die
exakten Flächen sind dem Kaufvertrag zu entnehmen.