
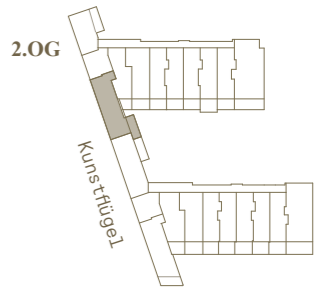


PRIVILEGIERUNG
FÜR
CLAIM 21

APARTMENT N°21 WFL. 35,85 m² Kunstflügel * 2.0G



KÜCHE mit Barmodul
Hochglanz Weiß,
WEKO



(Beispielbild)

Barstuhl FORM,
Normann Copenhagen



Leuchte PEPPONE
Formagenda



Stuhl FORM,
Normann Copenhagen



Schreibtisch EIERMANN 2,
Richard Lampert



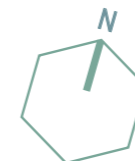
Bett Stockholm,
mit Bettkasten,
Richard Lampert



Sidetable COCOTTE,
Fermob



Leuchte PEARLS
Formagenda



Maßstab Grundriss 1:50


1m



Garderobe DROPIT
Normann Copenhagen



Spiegel HEXAGON,
Normann Copenhagen



SCHRANK
hochglanz Weiß,
grifflos



Pflanzkubus
(Beispielbild)

FLÄCHENBERECHNUNG:

WOHNEN / SCHLAFEN / KOCHEN	23,18 m ²
BAD	4,75 m ²
FLUR	5,22 m ²
BALKON (ZUR HÄLFTE ANG.) 5,40 m ² /2 =	2,70 m ²
SPINT (NICHT ANG.)	0,30 m ²

Wohnfläche = **35,85 m²**
Nutzfläche = **38,55 m²**

HKV = Heizkreisverteiler
Elektroverteiler
□ = Wendekreis

Barrierefrei gemäß Art. 48 BayBo

ANGABENVORBEHALT:

Dargestellte Pläne sind Stand Dezember 2020. Änderungen vorbehalten. In den Grundrissen dargestellte Möblierungen sind lediglich Einrichtungsvorschläge. Endgültige Regelungen bleiben dem notariellen Kaufvertrag vorbehalten. Bei den aufgeführten Quadratmeterangaben handelt es sich um ca.-Maße. Die exakten Flächen sind dem Kaufvertrag zu entnehmen.